



# MANUAL APP

## BAIXESPORT/VERDPLAY



Generalitat de Catalunya



Consells Esportius  
de Catalunya



Jo sempre  
hi guanyo.

l'esport de valors | Consells Esportius



Consell Comarcal  
del Baix Llobregat

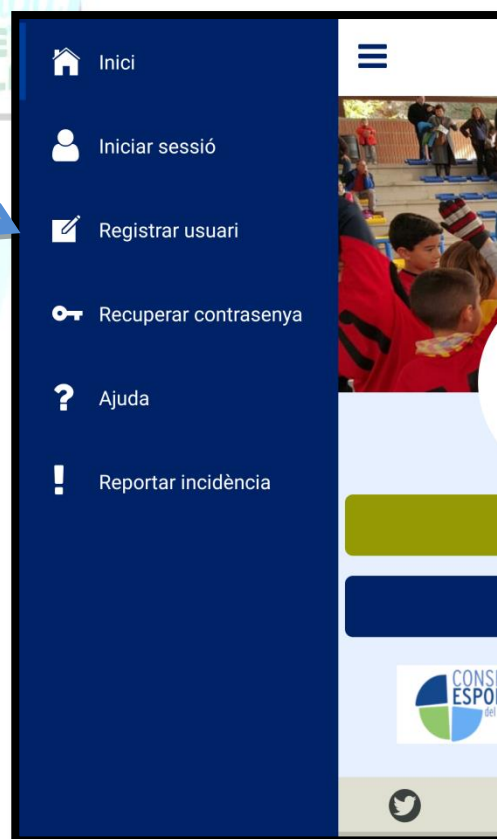
## Índex

1. Registrar usuari.....	pàg. 4
2. Valoració de partits.....	pàg. 4-11
- Perfil Públic.....	pàg. 6
- Perfil Tutor Grada.....	pàg. 7
- Perfil Tècnic.....	pàg. 8
- Perfil Tut@r de Joc.....	pàg. 9
2.1 Puntuació final.....	pàg 11
3. Menú principal.....	pàg. 12-17
3.1 Consultar classificació.....	pàg. 13
3.2 Calendari partits.....	pàg.14
3.3 Conèixer el Juga Verd Play.....	pàg. 15
3.4 Sensibilització.....	pàg.16
3.5 Normativa.....	pàg.17
4. Altres continguts.....	pàg. 18

Accedeix al teu smartphone i descarrega't l'aplicació  
**BaixEsport/VerdPlay**



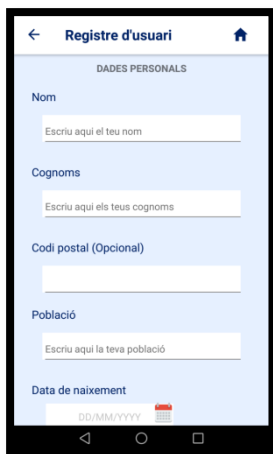
**I registra't!!**



Tot l'esport del Baix a un dit de distància

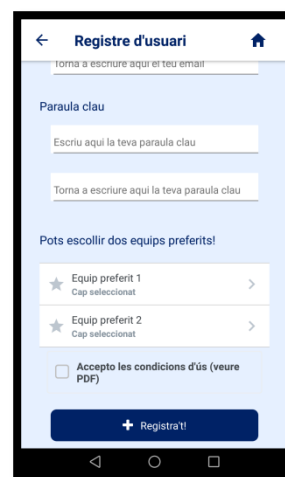


# 1. Registrar usuari



Al descarregar l'aplicació és necessari que ens registrem. Aquesta acció la realitzarem a l'apartat **Registrar usuari**.

En aquest apartat podem sol·licitar les dades d'usuari que utilitzarem per accedir a les votacions posteriorment.



Així mateix, ens sol·licitarà la selecció d'un "Equip preferit 1" i un "Equip preferit 2" (opcional). Si en aquest moment no s'ingressa cap equip sempre es podrà fer en un futur. Per incorporar aquest equip es pot introduir directament el seu nom o buscar-ho en la llista desplegable.

# 2. Valoració de partits



La valoració de partits ens dona l'opció de puntuar el partit que hem presenciat segons el nostre perfil (tècnic, públic, tutor de grada o tut@r de joc)

Un cop seleccionada aquesta opció, l'aplicació ens demanarà el partit a valorar. Per trobar un equip o partit determinat podem escollir una d'aquestes 3 opcions:

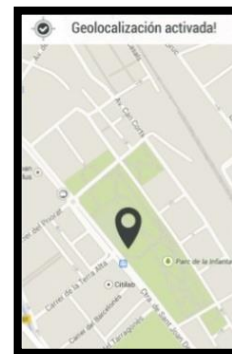
## a) Per EQUIP PREFERIT:

En el moment de registrar el nostre usuari, l'aplicació ens permetrà guardar fins a 2 equips com a "preferits". Mitjançant aquesta opció podem escollir directament la jornada on participa el nostre equip a la pàgina de selecció de perfil, per realitzar les valoracions de manera més ràpida.



## b) GEOLOCALITZACIÓ

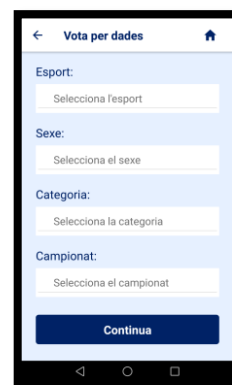
Mitjançant aquesta opció l'aplicació ens permetrà localitzar el partit a valorar mitjançant el GPS del nostre smartphone. Activant aquesta opció, el programa ens porta a la pàgina de selecció de perfil calculant els partits que es disputaran a prop d'allà on ens trobem.



## c) Per DADES

Mitjançant aquesta opció haurem de facilitar la informació del partit que ens demana l'aplicació a través d'una graella amb diferents desplegable. Els ítems d'aquesta graella son:

- Esport
- Sexe
- Categoria
- Campionat



Un cop facilitada aquesta informació, l'aplicació ens enviarà al menú de selecció de perfil per poder escollir el partit que volem valorar.

## d) VOTACIÓ EXEMPLE

Mitjançant aquesta opció podrem accedir a tots els perfils per a realitzar proves i consultes necessàries i així familiaritzar-nos amb l'aplicació.

## Selecció Perfil

Podem arribar a aquesta pàgina de tres maneres diferents depenent del sistema que hem fet servir per buscar el nostre partit. Si hem utilitzat la geolocalització o l'opció "per dades", hem de seleccionar el partit que volem votar a la barra que trobarem a la part superior de la pantalla. Si la opció de cerca ha estat "equip preferit", hauria d'aparèixer directament el partit on participa el nostre equip.

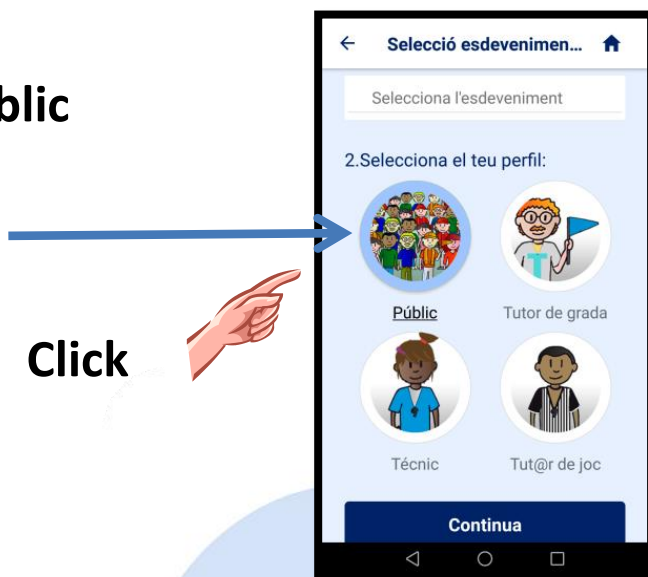
Després d'haver escollit el partit, hem de seleccionar el perfil amb el qual realitzarem la valoració. Els diferents perfils a escollir són:

- Públic
- Tutor de Grada
- Tècnic
- Tut@r de Joc

En funció del perfil que triem, apareixerà automàticament un llistat dels ítems, amb una explicació d'aquests, i les opcions de resposta.

Una mateixa persona amb 2 perfils només podrà votar 1 vegada en cada partit.

## Perfil Públic



Click

Puntua a  
l'equip contrari!!!

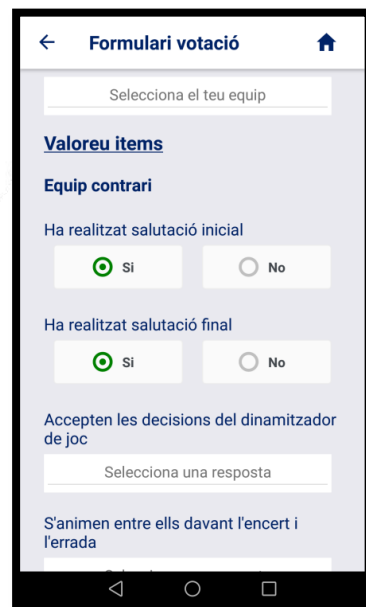
El públic valora el comportament dels jugadors de l'equip contrari.

Ens trobem amb dos tipus de valoració:

- Respostes de Sí/No a les afirmacions
- Triant un d'aquests 4 paràmetres bàsics del llistat desplegable per respondre a les afirmacions:
  - o Gairebé mai
  - o Algunes vegades
  - o Sovint
  - o Gairebé sempre

Aquests paràmetres bàsics es seleccionaran en funció de les vegades que detectem que es produeix aquesta situació al partit.

Un cop finalitzada la valoració de tots els ítems ens deixarà continuar per finalitzar la nostra votació.



## Perfil Tutor de Grada

Puntua la seva pròpia grada!!!



Click

Demana el codi a la teva entitat si encara no ho tens!

Aquest perfil requereix **un codi específic** que apareixerà a la pestanya “Dades de l’equip” un cop s’hagi realitzat la inscripció de l’equip a Playoff.

**El Tutor de grada valora el comportament de la seva pròpia grada.**

Les valoracions es realitzaran segons els 4 paràmetres bàsics:

- Gairebé mai
- Algunes vegades
- Sovint
- Gairebé sempre

Un cop finalitzada la valoració de tots els ítems ens deixarà continuar per finalitzar la nostra votació.



## Perfil Tècnic

**Puntua al tècnic i a l'equip contrari!!!**

**Click**

**Demana el codi a la teva entitat si encara no ho tens!**

Aquest perfil requereix **un codi específic** que apareixerà a la pestanya "Dades de l'equip" un cop s'hagi realitzat la inscripció de l'equip a Playoff

**El tècnic de cada equip valorarà al tècnic i als jugadors de l'equip contrari.**

Ens trobem amb dos tipus de valoració:

- Respostes de Sí/No a les afirmacions
- Triant un d'aquests 4 paràmetres bàsics del llistat desplegable per respondre a les afirmacions:
  - Gairebé mai
  - Algunes vegades
  - Sovint
  - Gairebé sempre

Un cop finalitzada la valoració de tots els ítems ens deixarà continuar per finalitzar la nostra votació.

**Formulari votació**

**Valoreu ítems**

**Tècnic contrari**

Dóna suport als seus esportistes davant encerts o errors

Selecciona una resposta

Dóna instruccions tècniques als seus esportistes

Selecciona una resposta

Accepta les decisions del dinamitzador de joc amb respecte

Selecciona una resposta

**Equip contrari**

Ha realitzat salutació inicial?

Sí  No

## Perfil Tut@r de Joc

Valora al públic i al tècnic de cada equip i el Suma Verds d'ambdós!!



Aquest perfil requereix **un codi específic** que apareixerà a la "Fitxa d'Àrbitre" un cop hagueu accedit a Playoff amb les credencials que us hagi facilitat el vostre Ajuntament o el Consell Esportiu del Baix Llobregat.

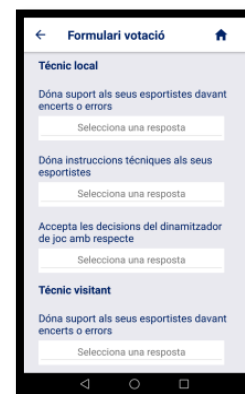
Els aspectes a valorar/omplir pel Tut@r de joc a l'aplicació seran:

- Suspensió de partits.** El tut@r de Joc està autoritzat per suspendre un partit en funció d'una sèrie de circumstàncies: No es presenta algun dels equips, condicions climatològiques adverses, terreny de joc impracticable, partit mal ajornat o actitud antiesportiva.
- Introducció del resultat** que determinarà qui ha guanyat entre local i visitant o si hi hagut empat. El resultat serà aquell que determina l'acta, segons nombre de gols, cistelles o puntuació tal i com determina la normativa en cada esport i categoria.



- Valoració dels tècnics local i visitant** segons els 4 paràmetres bàsics:

- Gairebé mai
- Algunes vegades
- Sovint
- Gairebé sempre



d) **Valoració del públic local i visitant segons els 4 paràmetres bàsics:**

- Gairebé mai
- Algunes vegades
- Sovint
- Gairebé sempre

e) **Introducció dels resultats derivats dels Suma Verds de cada equip en funció si es compleix l' ítem que s'especifica per aquesta puntuació amb un SI/NO:**

- Targetes verdes: Respondrem Sí/No en funció de si ha aparegut alguna targeta verda durant el partit i especificarem quantes han hagut per a cada equip.

f) Opcionalment poden fer arribar a l'organització de la competició qualsevol altre aspecte que es consideri important a través de l'apartat Observacions. *(En aquest apartat s'han d'incloure totes les observacions que s'hagin anotat a l'acta del partit)*

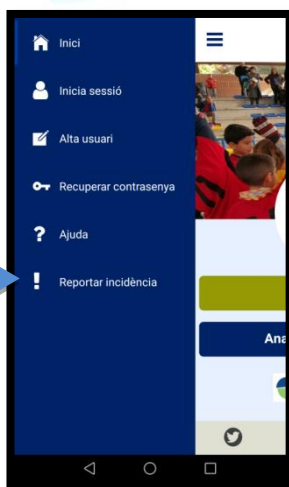
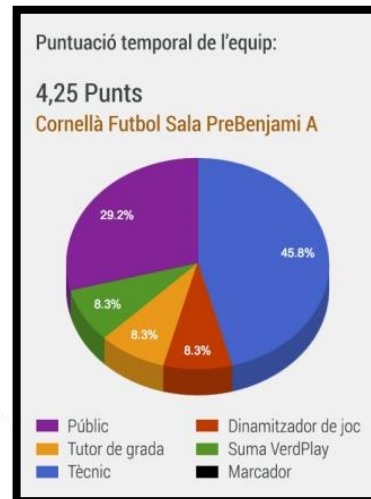
## 2.1 Puntuació Final

En cada perfil, i amb totes les valoracions fetes, l'aplicació ens retorna a una pantalla amb la puntuació actual, detallada i provisional de la puntuació del nostre equip.

**El Tut@r de Joc valorarà el partit immediatament després de tancar l'acta digital. La resta d'agents podran realitzar les seves valoracions durant els 15 minuts posteriors a la introducció de les puntuacions per part del Tut@r de Joc.**

Davant possibles problemes a l'hora de realitzar les votacions dins del termini de temps establert, els agents públic, tutor de grada i tècnic hauran d'enviar una incidència a través de l'opció "Reportar incidència" el mateix dia del partit. Els Tut@rs de Joc hauran de contactar el més aviat possible amb el tècnic responsable dels tutors de joc del Consell Esportiu del Baix Llobregat.


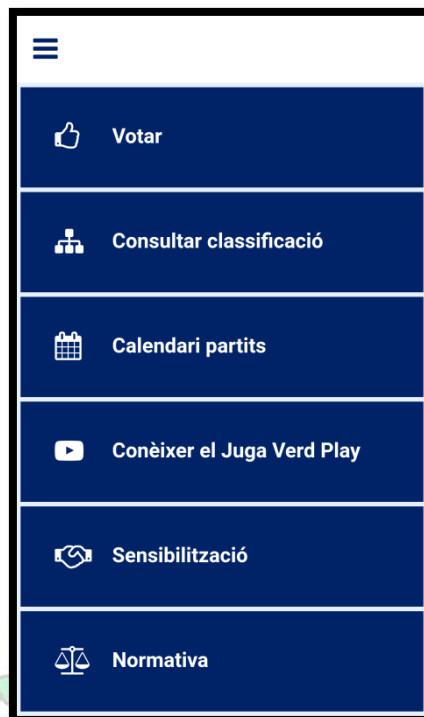
El Comitè de Competició resoldrà totes les incidències entre dilluns i dimarts posteriors al partit. És per aquest motiu que els resultats oficials dels partits amb incidències, no apareixeran actualitzats fins dimecres posterior al partit.



### 3. Menú principal

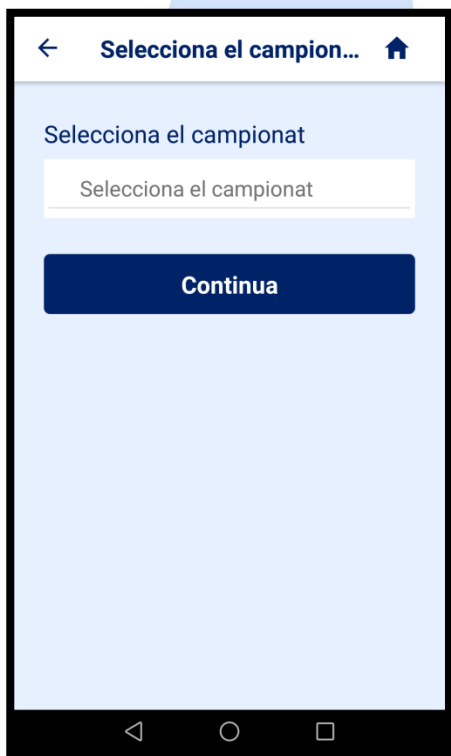
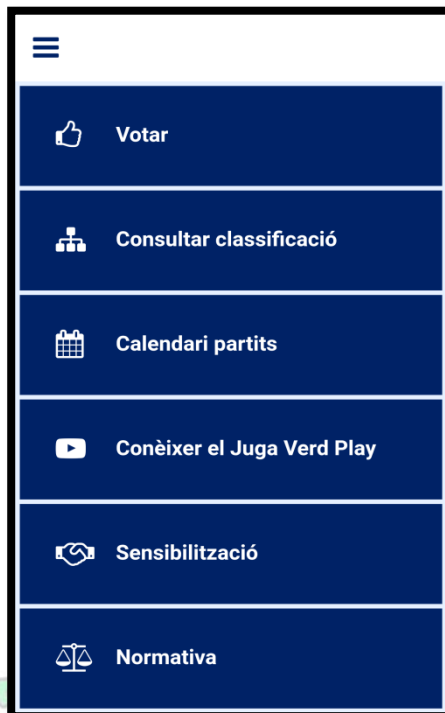
Un cop registrats ja podem accedir a totes les opcions del nostre menú principal. En aquest trobarem 6 opcions:

- Votar
- Consultar classificació
- Calendari partits
- Conèixer Juga Verd Play
- Sensibilització
- Normativa



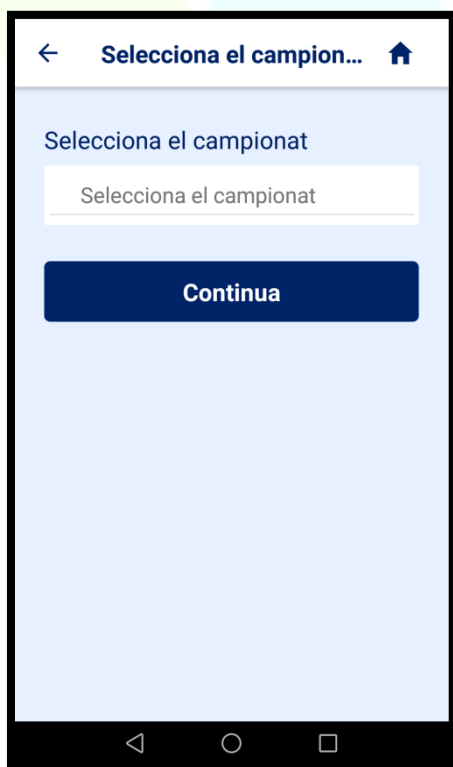
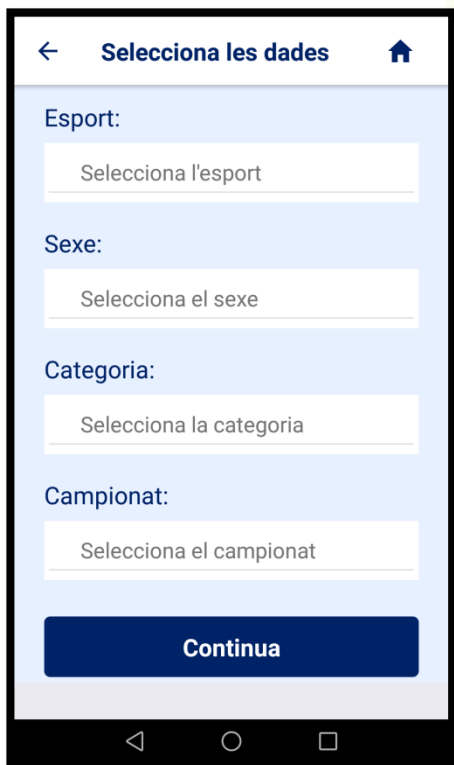
### 3. 1 Consultar classificació

CONSULTA LA CLASSIFICACIÓ DEL TEU EQUIP!!!



### 3. 2 Calendari partits

CONSULTA ELS  
CALENDARIS  
DEL TEU  
EQUIP!!!

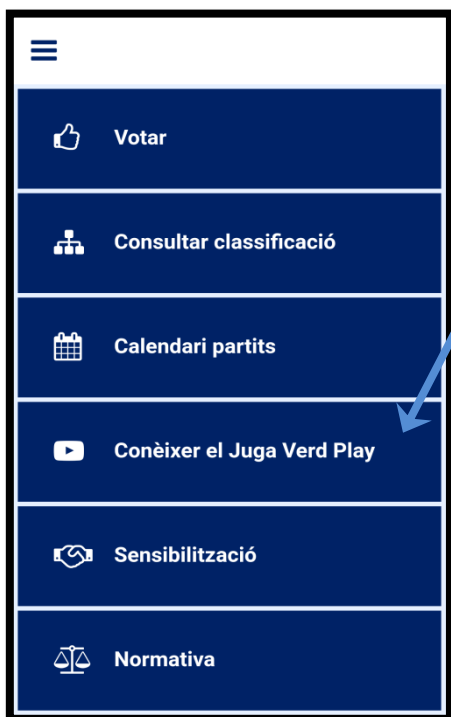


← Consulta calendari

Bàsquet Infantil Mixte Grup A 2a Fase

Jornada 1			
13/01/2018 09:15	SALESIANS SANT BOI "A"	SALESIANS SANT BOI "B"	POLIESPORTIU MUNICIPAL "LA PARELLADA"
13/01/2018 13:00	COL-LEGI FRANGOAL infantil	Infantil Bàsquet Vallirana	PAVELLO CAN VINADER ZONA C
13/01/2018 12:30	AEE INSTITUT TORRE ROJA	Infantil basquet UET	ATRIUM
13/01/2018 09:30	CB ABRERA	CADETES BASQUET SANT ESTEVE (F. Comp 2003)	Pavelló Esportiu Municipal
Jornada 2			
20/01/2018 12:00	Infantil basquet UET	COL-LEGI FRANGOAL infantil	PAVELLO POLIESPORTIU CAN ROIG
20/01/2018 09:00	INFANTILS BASQUET SANT ESTEVE	SALESIANS SANT BOI "A"	PAVELLO POLIESPORTIU MUNICIPAL
20/01/2018 10:00	SALESIANS SANT BOI "B"	AEE INSTITUT TORRE ROJA	POLIESPORTIU MUNICIPAL "LA PARELLADA"
	Infantil		

### 3.3 Conèixer el Juga Verd Play

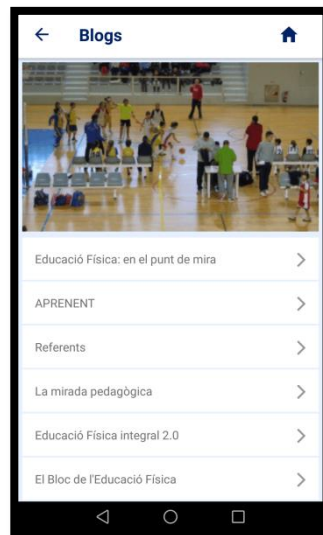
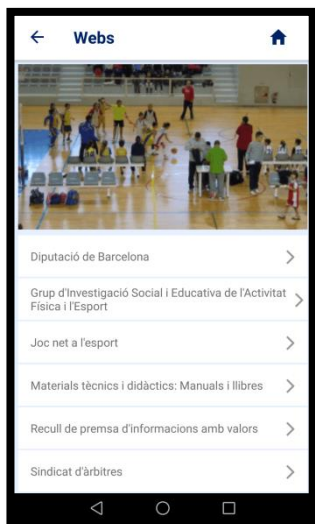

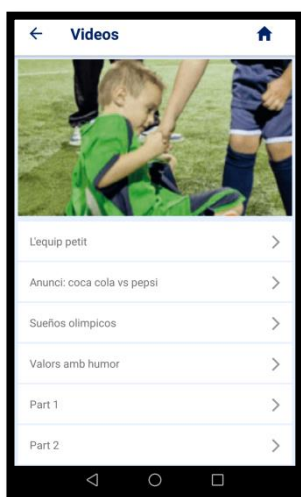


Mira el vídeo explicatiu del JUGA VERD PLAY!!

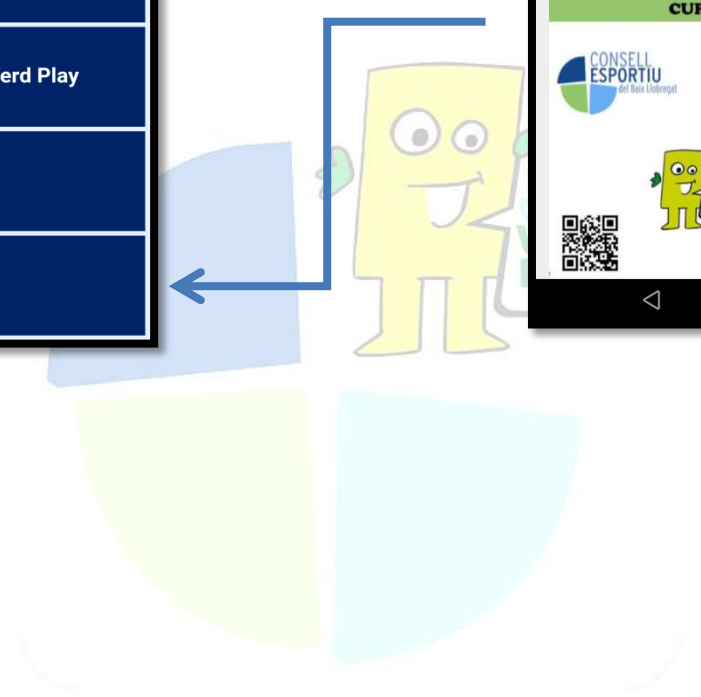

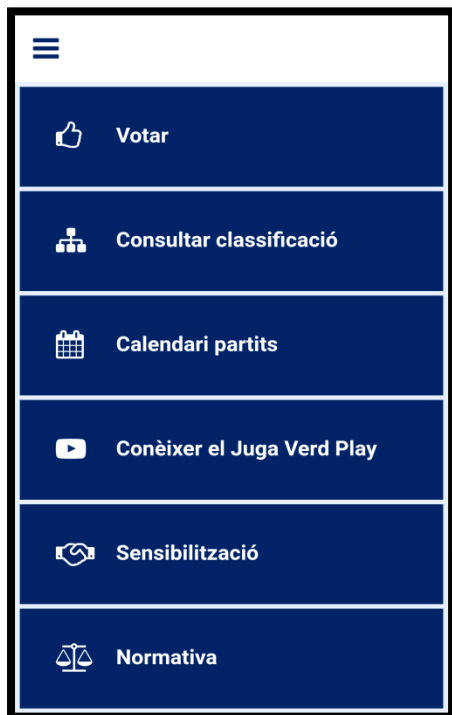


### 3.4 Sensibilització

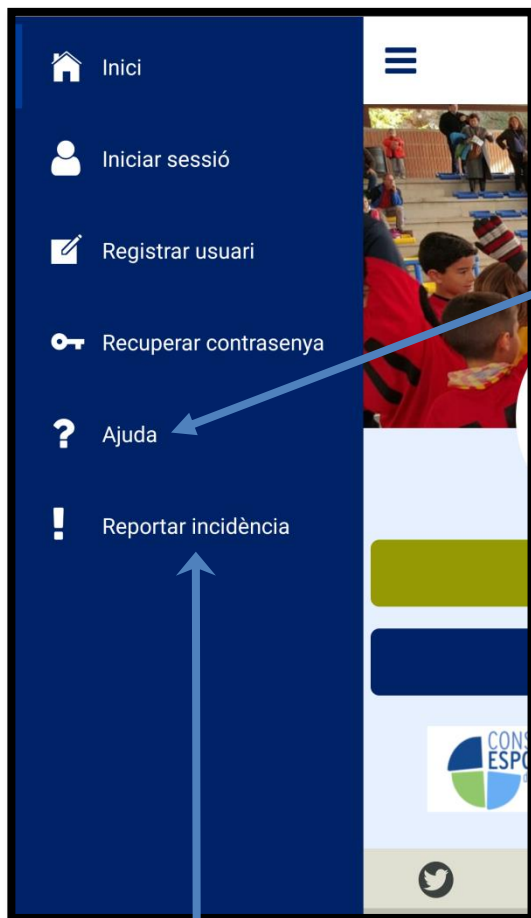
En aquest apartat es podrà consultar tot el material i contingut didàctic relacionat amb l'educació en valors tal com vídeos, articles, webs, etc. Aquest material és d'accés lliure a totes les entitats, escoles i particulars que volen complementar el seu treball amb el Juga Verd Play, amb altres formacions i/o informacions relacionades.



### 3.5 Normativa



## 4. Altres continguts



### MANUAL DE PREGUNTES FREQUENTS:

Relació de les principals consultes o dubtes que es poden generar en iniciar les operacions amb l'aplicació Juga Verd Play o el seu model de competició escolar.

### **INCIDÈNCIES**

- Ens permet enviar un correu electrònic a l'organització de la competició per qualsevol assumpte relacionat amb el Juga Verd Play o els partits de la competició escolar.
- No es necessari estar registrat per enviar aquest missatge. D'aquesta manera també podrem contactar amb l'organització si el problema és d'autenticació o de registre.