CONSELL ESPORTIU del Baix Llobregat

Juga VERD PLAY

Manual Playoff Entitats

Participants

Llicències

Competició

Facturació

Entitat

Equips

Generalitat de Catalunya · esportcat · Diputació Barcelona · Consell Comarcal del Baix Llobregat · Consells Esportius de Catalunya · Jo sempre hi guanyo. l'esport de valors · Consells Esportius

ÍNDEX

Com accedeixo al programa Playoff?.....2

Com puc renovar un equip de la temporada anterior?.....3

Com dono d'alta a un equip nou?.....5

Com dono d'alta una llicència?.....7

COM ACCEDEIXO AL PROGRAMA PLAYOFF?

1. Entrarem al següent enllaç:

   https://cebllob.playoffinformatica.com/

2. Introduirem el **nom d'usuari**, i la **contrasenya** de la nostra entitat i farem clic a **entrar**. Si no disposeu de les credencials d'accés haureu de contactar amb el vostre Tècnic Municipal.

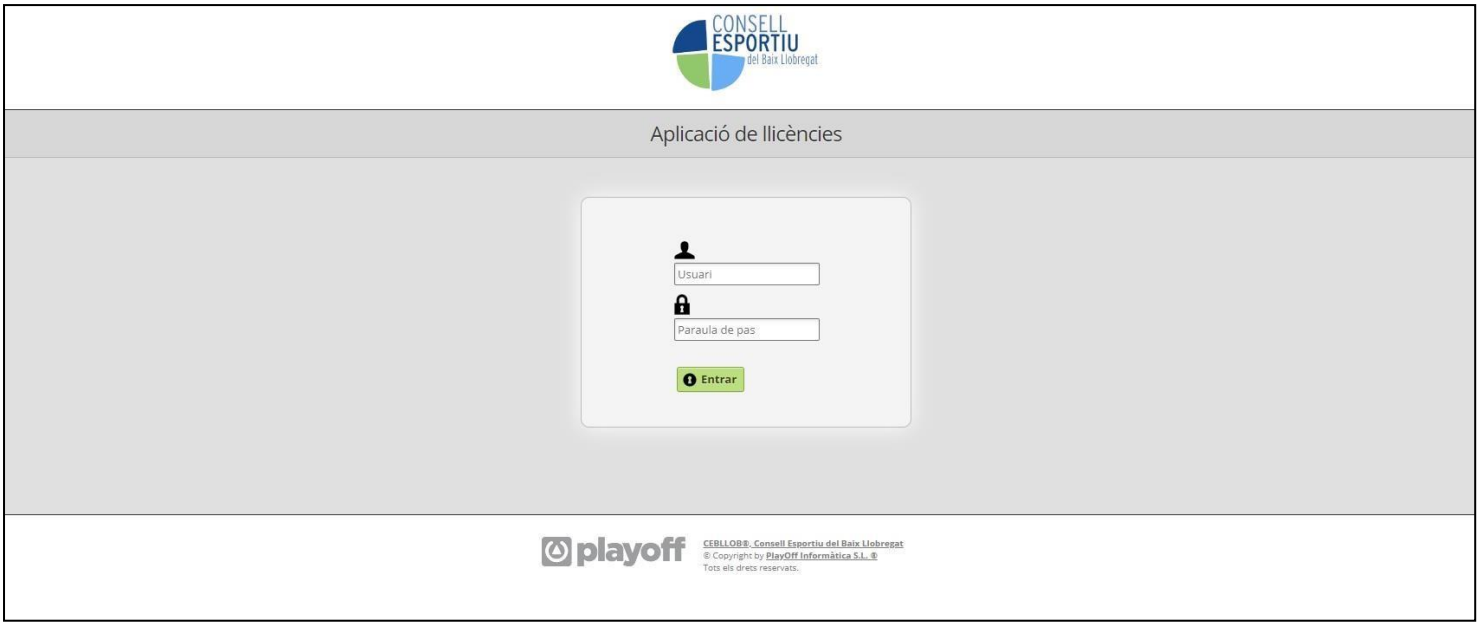

COM PUC RENOVAR UN EQUIP DE LA TEMPORADA ANTERIOR?

Tenir un equip creat serà el primer que hem de tenir en compte per poder donar d'alta la llicència d'un esportista d'esports d'equip. **Si tens un equip donat d'alta de la temporada anterior** dins del qual continuen competint alguns o tots els components, pots renovar l'equip de la següent manera:

1. Des de la pàgina d'inici del programa Playoff accedirem a l'opció **"Equips→ Històric"**

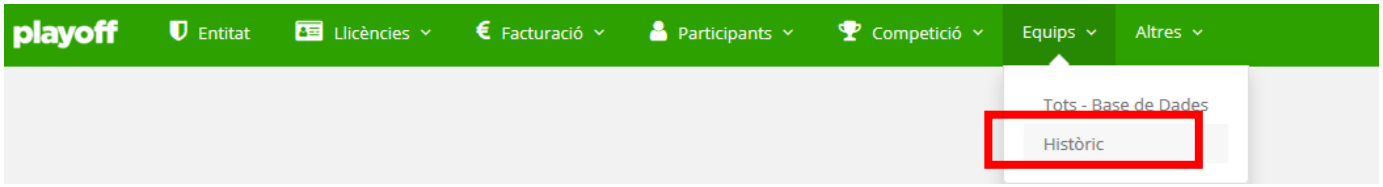

2. Per renovar un equip haurem de seleccionar la **Temporada anterior**[1] a la part superior esquerra del taulell, **marcar l'equip**[2] (no es poden fer dos o més equips a l'hora) i clicar a **"Renovar equip"**[3]**.**

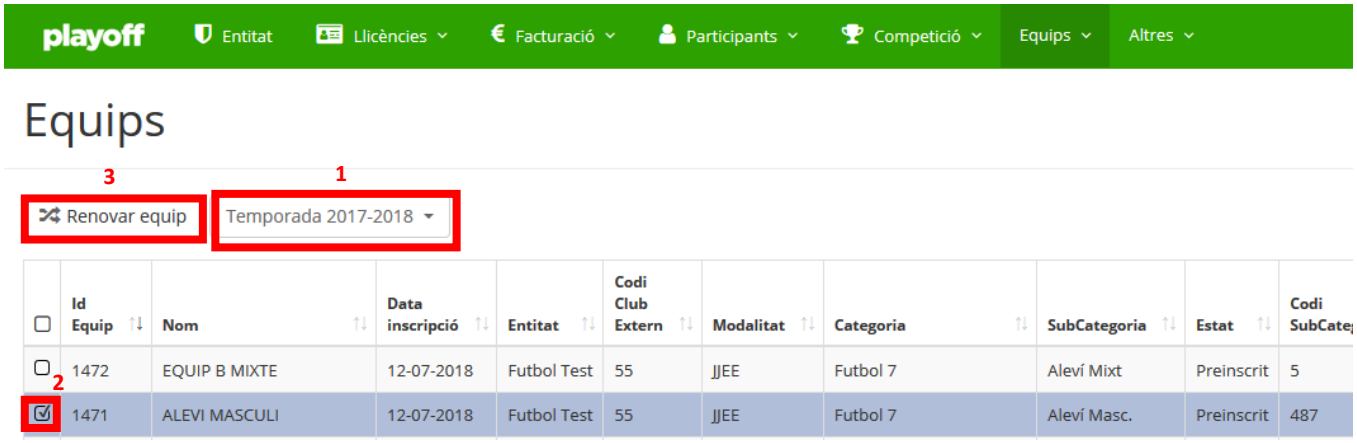

Generalitat de Catalunya
esportcat
Diputació Barcelona
Consell Comarcal del Baix Llobregat
Consells Esportius de Catalunya
Jo sempre hi guanyo.

3. Per últim, haurem d'actualitzar les dades de l'equip i **eliminar les llicències dels esportistes que no continuaran aquesta temporada i que apareixen a la part inferior de la pàgina**. Un cop fet això, únicament caldrà "**Desar**" a la part superior dreta.

Si hi ha noves incorporacions en aquest equip, haurem de crear-les **seguint el procediment explicat a "Com dono d'alta una llicència".**

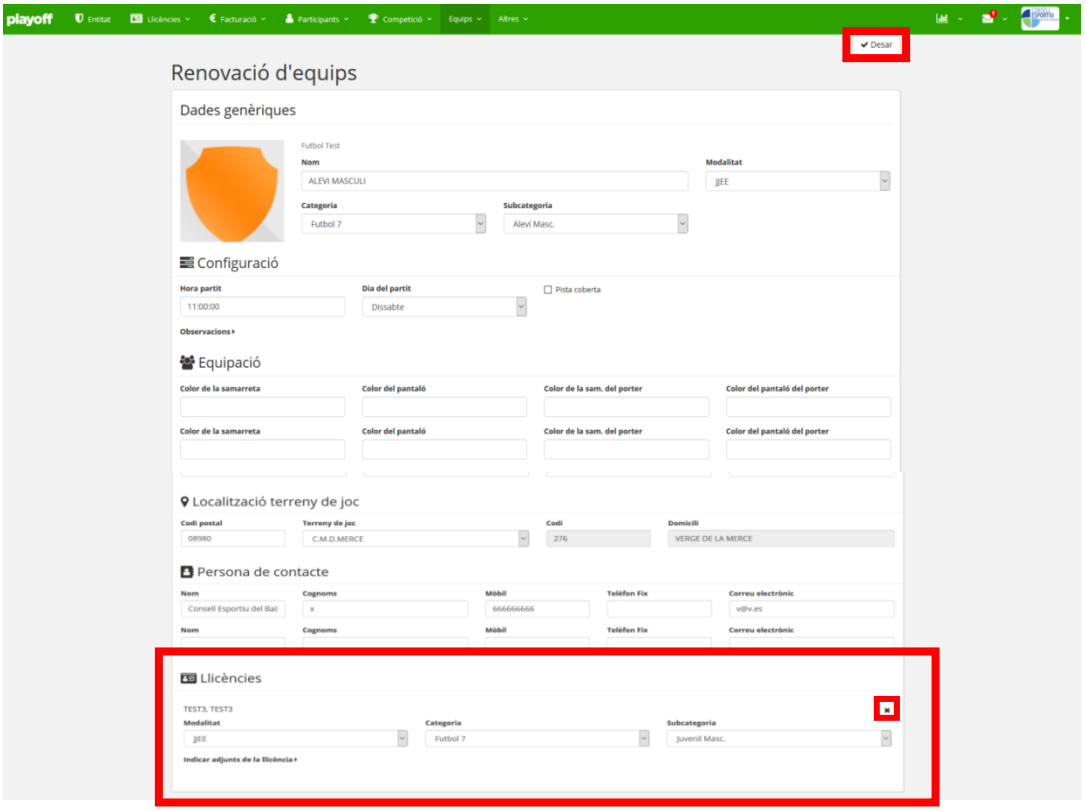

COM DONO D'ALTA A UN EQUIP NOU?

Disposar d'un equip creat serà el primer que hem de tenir en compte per poder donar d'alta la llicència d'un esportista d'esports d'equip.

Els passos a seguir **per crear un equip nou** són els següents:

1. Des del menú d'inici del programa PlayOff mantindrem el cursor sobre l'opció **"Equips"** i accedirem al llistat **"Tots- Base de Dades"** que trobarem al desplegable de la barra superior verda.

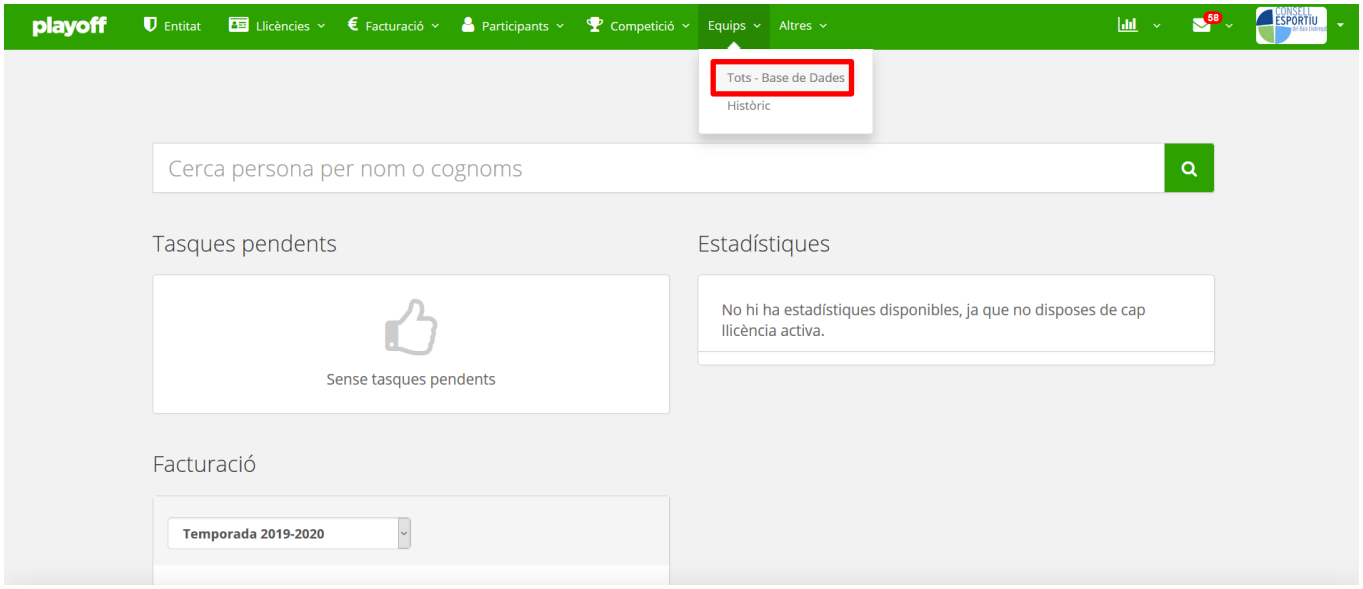

2. Farem clic al botó verd de la part superior dreta que diu **"Nou Equip".**

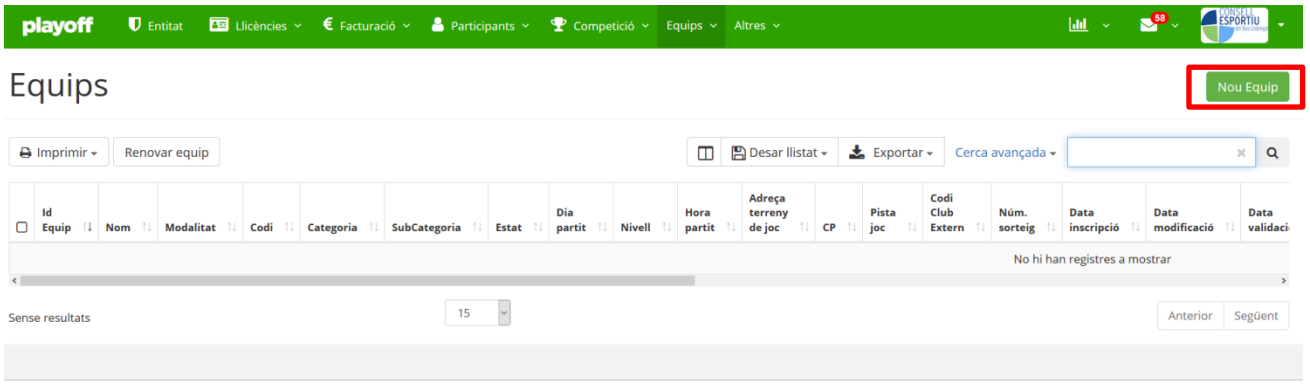

playoff
CEBLLOB®, Consell Esportiu del Baix Llobregat
© Copyright by PlayOff Informàtica S.L. ®
Tots els drets reservats.

3. Omplirem tots els camps obligatoris marcats amb un * i clicarem a **“Desar”.**

A la part inferior de la pàgina ens demanarà, com a camp obligatori, que introduïm les dades d’una **persona de contacte**. Aquestes dades seran visibles per la resta d’entitats del nostre grup de competició. És necessari que la persona de contacte sigui **algú que estarà disponible el dia del partit**.

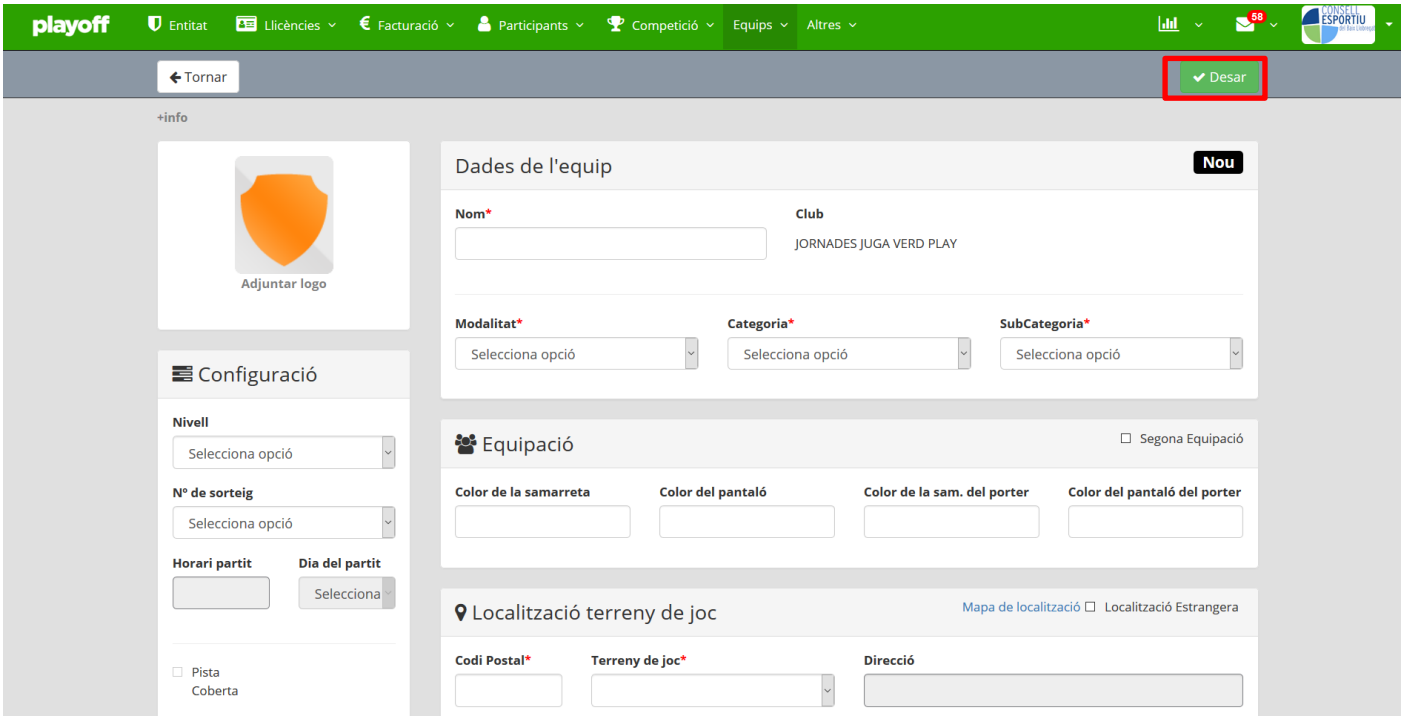

COM DONO D’ALTA UNA LLICÈNCIA?

Per poder donar d’alta la llicència d’un esportista / tècnic / delgat d’algun esport d’equip (col·lectiu / d’associació), hem de tenir un equip creat.

En segon lloc, per crear la llicència a qualsevol persona relacionada amb la vostra entitat, el primer que heu de fer es **donar-la d’alta com a participant**. Els passos a seguir són els següents:

1. Seleccionarem l’opció “**Participants tots**” que trobarem al desplegable de la columna “**Participants**” i, accedirem al llistat de persones que en algun moment han estat registrades a la nostra base de dades.

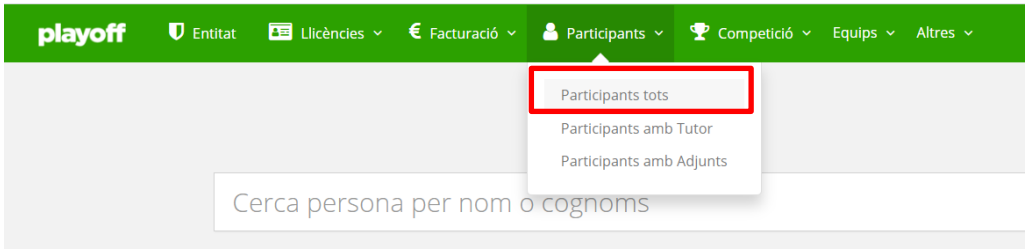

2. Arribats a aquest punt ens podem trobar amb dues opcions:

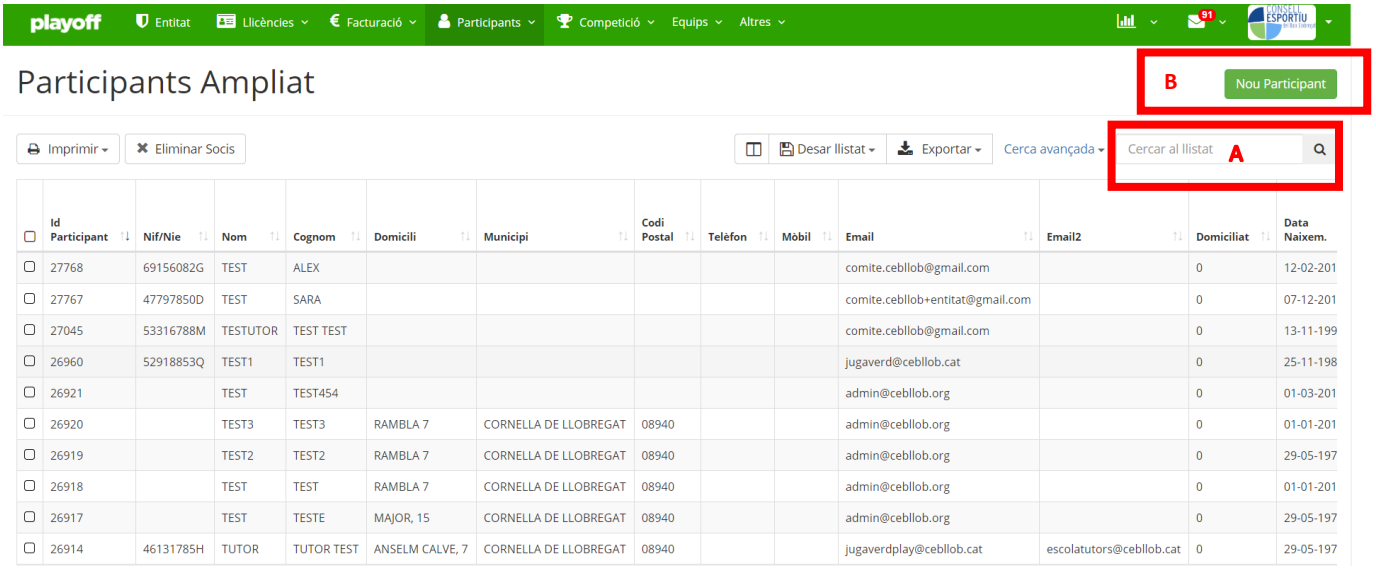

Id Participant	Nif/Nie	Nom	Cognom	Domicili	Municipi	Codi Postal	Telèfon	Mòbil	Email	Email2	Domiciliat	Data Naixem.
27768	69156082G	TEST	ALEX						comite.cebllob@gmail.com		0	12-02-201
27767	47797850D	TEST	SARA						comite.cebllob+entitat@gmail.com		0	07-12-201
27045	53316788M	TESTUTOR	TEST TEST						comite.cebllob@gmail.com		0	13-11-199
26960	52918853Q	TEST1	TEST1						jugaverd@cebllob.cat		0	25-11-198
26921		TEST	TEST454						admin@cebllob.org		0	01-03-201
26920		TEST3	TEST3	RAMBLA 7	CORNELLA DE LLOBREGAT	08940			admin@cebllob.org		0	01-01-201
26919		TEST2	TEST2	RAMBLA 7	CORNELLA DE LLOBREGAT	08940			admin@cebllob.org		0	29-05-197
26918		TEST	TEST	RAMBLA 7	CORNELLA DE LLOBREGAT	08940			admin@cebllob.org		0	01-01-201
26917		TEST	TESTE	MAJOR, 15	CORNELLA DE LLOBREGAT	08940			admin@cebllob.org		0	29-05-197
26914	46131785H	TUTOR	TUTOR TEST	ANSELM CALVE, 7	CORNELLA DE LLOBREGAT	08940			jugaverdplay@cebllob.cat	escolatutors@cebllob.cat	0	29-05-197

A. Si sabem que el participant ja existeix: el cercarem al llistat i quan el trobem, clicarem a sobre per obrir les "Dades personals" del participant, les quals verificarem que siguin correctes o modificarem les que calgui.

B. Si el participant no ha estat mai a la nostra base de dades o no ho sabem segur: Farem clic al botó verd de la part superior dreta "**Nou participant** "[A] i accedirem a la següent finestra. Serà obligatori introduir com a mínim una de les següents dades: **DNI**, **CatSalut** o **Passaport**. També serà necessària la data de naixement i acceptar el consentiment d'ús de dades.

Un cop introduïdes les dades, clicarem a “**Buscar**”.

Un cop accedim al perfil del nou participant, serà obligatori **adjuntar la fotografia i** introduir la informació de les caselles marcades amb un *.

Fet això, clicarem el botó “**Desar**”.

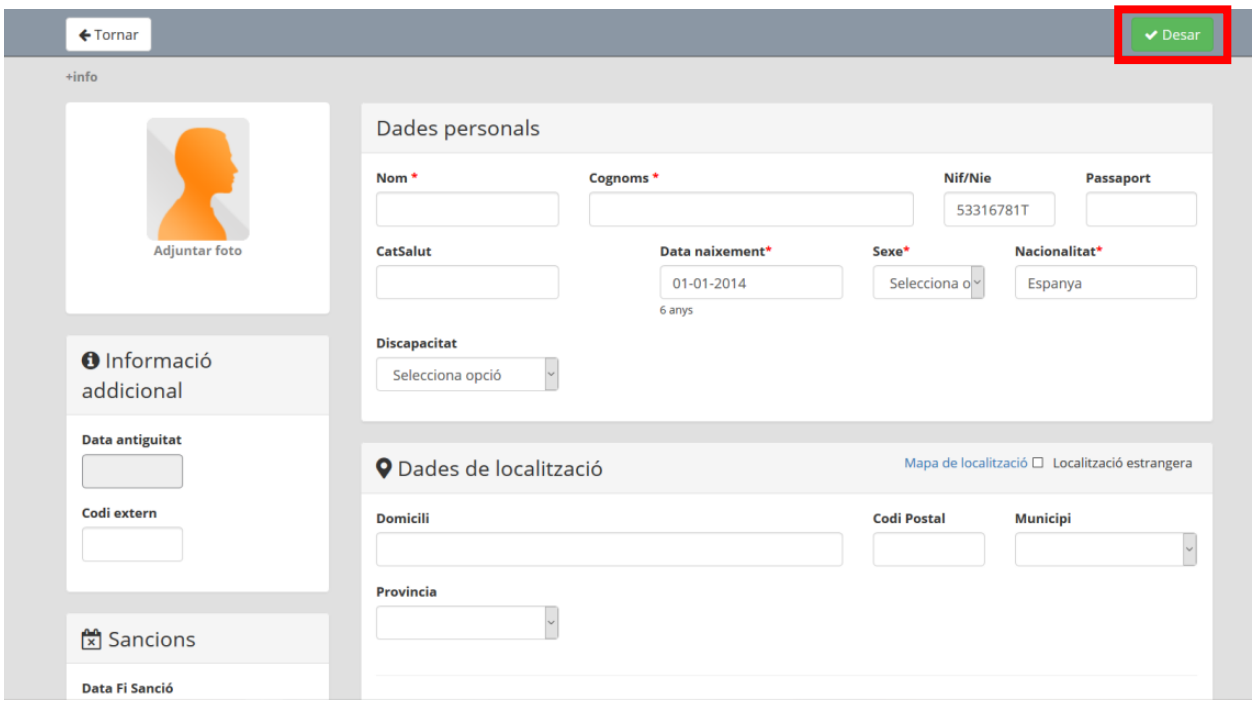

3. Crear nova llicència

Un cop creades/actualitzades les dades del participants accedirem al llistat de participants i farem clic sobre el nom del esportista per accedir a la pàgina de "Dades del participant". Buscarem a la part inferior de la pàgina de "Dades del participant" i clicarem en l'opció de "+ Nova Llicència".

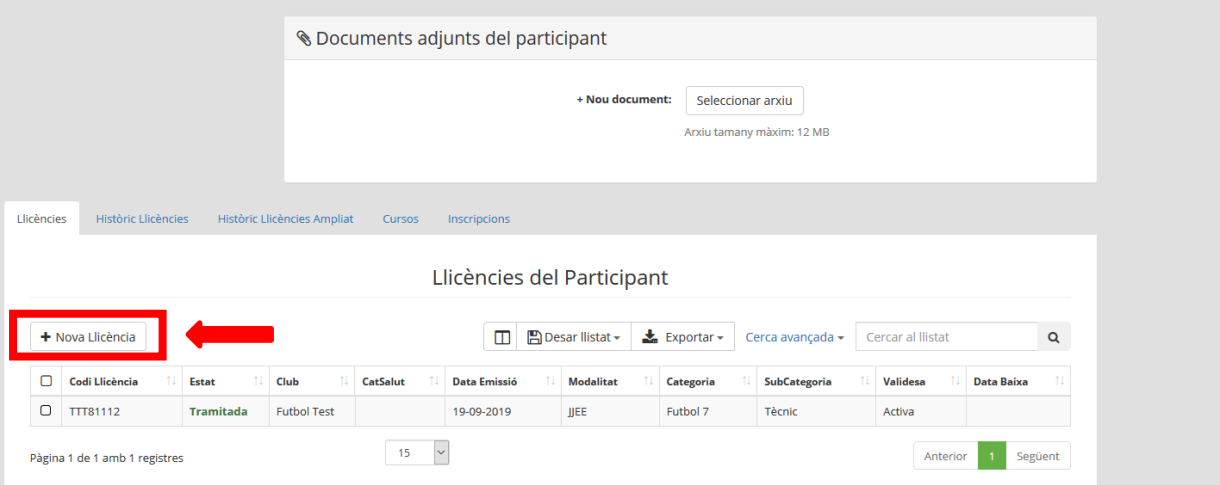

A continuació escollirem quin tipus de llicència volem crear.

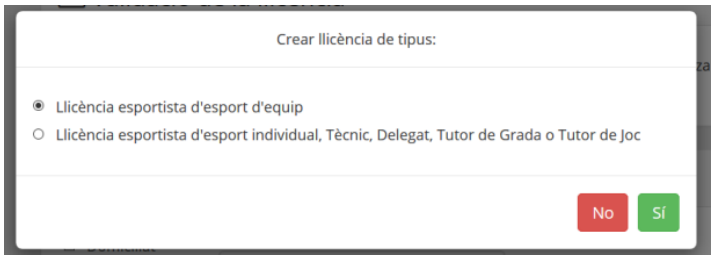

4. Omplirem les dades que ens demanen:

a) Esports d'equip.

i. Escollirem l'equip al qual pertany l'esportista que volem donar d'alta.
La resta de dades s'actualitzaran automàticament en funció de l'equip que escollim.

ii. Farem clic a "**Desar**" per assignar l'esportista a l'equip i finalitzar la creació de la llicència.

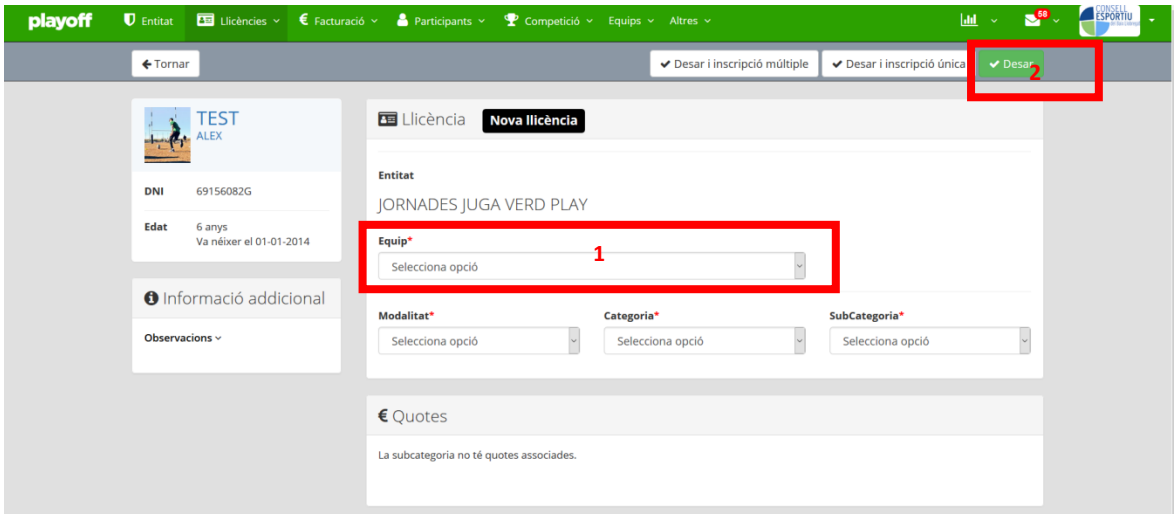

b) Llicència esportista d'esport individual / Tècnic / Delegat / Tutor de grada.
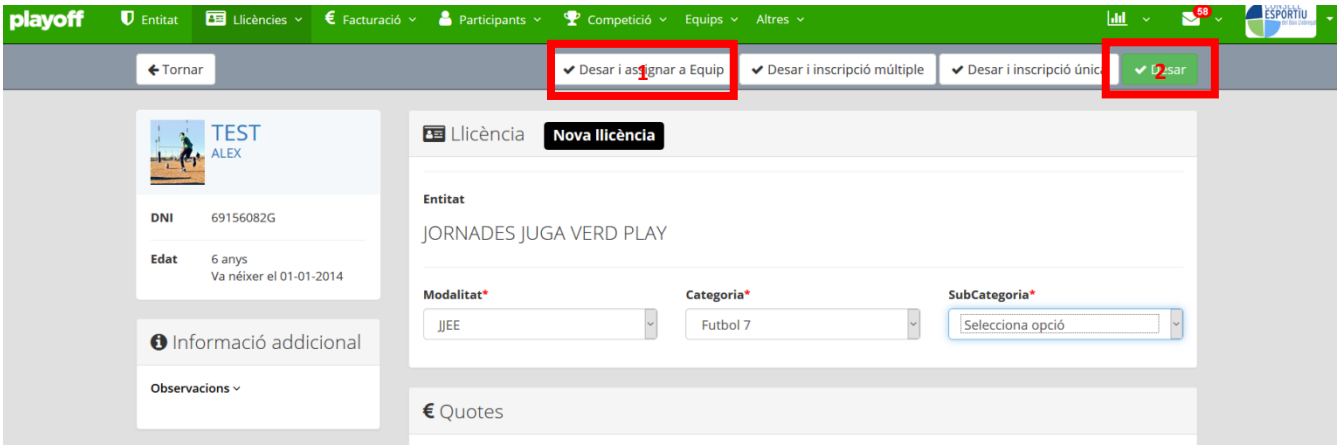
- Escollirem la **Modalitat**, **Categoria** i **Subcategoria** del Participant.
- Un cop haguem omplert tots els camps, tindrem dues opcions:
  - **i.** "**Desar i assignar a Equip**". Si es tracta de la llicència d'un Tècnic, Delegat o Tutor de Grada d'un equip
  - **ii.** "**Desar**", per finalitzar l'alta en el cas d'esportistes individuals.